

NOUVEAUTE 2014

Maintenant votre chariot
mousse avec système de
freinage



Une roue avant pivotante

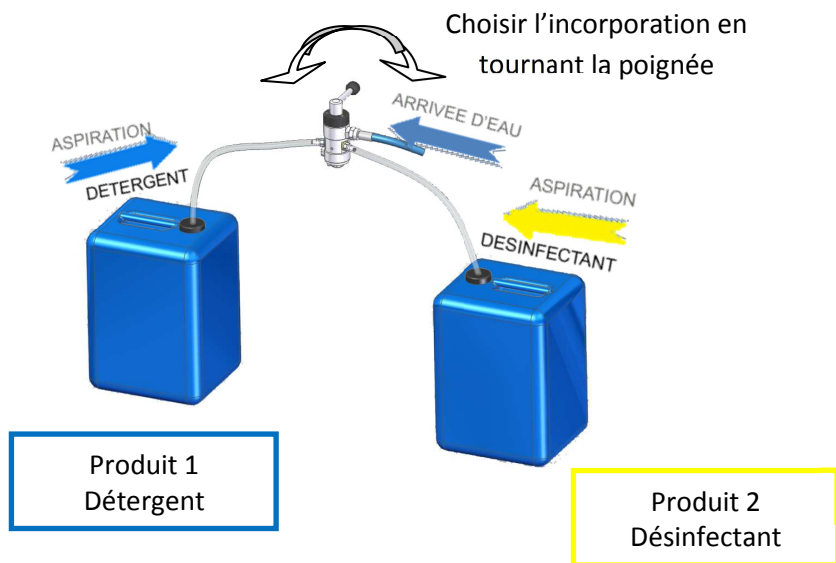
- > Dosage précis du détergent et du désinfectant
- > Belle qualité de mousse
- > Grosse autonomie : gain de temps
- > Prêt à brancher sur une installation ou un nettoyeur haute pression
- > maniabilité

Principe de fonctionnement :

Le chariot mobile se branche sur réseau fixe ou à la sortie d'un nettoyeur haute pression.

Le chariot se décline en deux options, équipé d'un injecteur by-pass 1 produit ou d'un injecteur 2 produits.

1 Produit	2 Produits
<ul style="list-style-type: none"> - Aspiration d'un détergent ou désinfectant - Lavage haute pression 	<ul style="list-style-type: none"> - Aspiration détergent - Aspiration désinfectant - Lavage haute pression



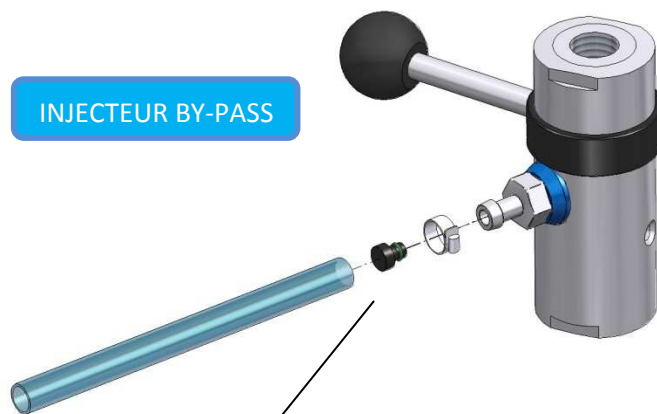
Accessoires standards :

Enrouleur acier nu
Tête mousse inox avec aspiration d'air
Injecteur By-Pass
Buses de dosage

Compatible avec les accessoires standards du nettoyeur ou de l'installation existante. Pistolet, lance simple, rotabuse, flexible non fournis avec le chariot.
S'adapte sur les raccords rapides.

Dosage :

Le dosage du produit (détergent / désinfectant) est calibré par une buse (livré avec 10 buses de dosage de 0.5 à 1.5 mm).



INJECTEUR BY-PASS

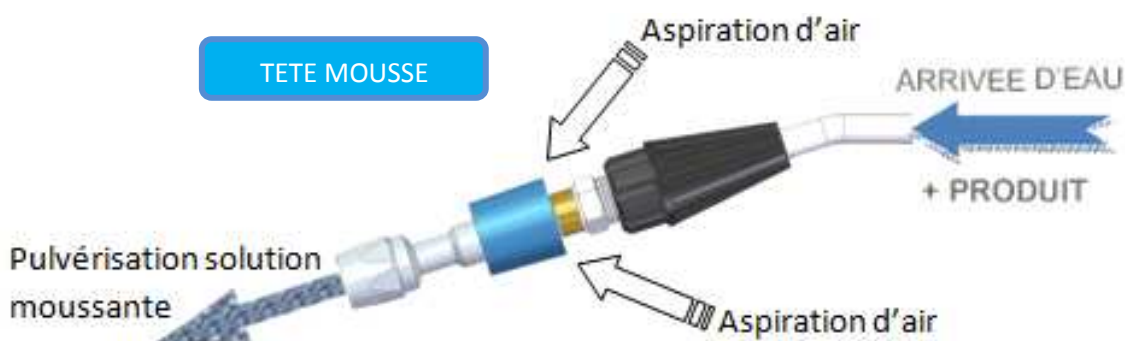
Démonter le raccord pour accéder à la buse.

10 buses :

0.5 – 0.6 – 0.7 – 0.8 – 0.9 – 1 – 1.1 – 1.2 – 1.3 – 1.5

- o **ATTENTION** : sur l'injecteur simple la pression doit systématiquement être coupée et le circuit dépressurisé lorsque vous souhaitez passer du lavage au produit et vice versa.

TETE MOUSSE



Caractéristiques :

Le chariot est en acier galvanisé à chaud pour une résistance optimale. Equipé de roues gonflables Ø 260mm. L'ensemble supporte 2 bidons de 20 litres.

Enrouleur acier à équiper avec le flexible du nettoyeur existant. Il est recommandé d'utiliser le chariot avec 35m maximum pour une belle qualité de mousse et une efficacité de l'aspiration produit.